

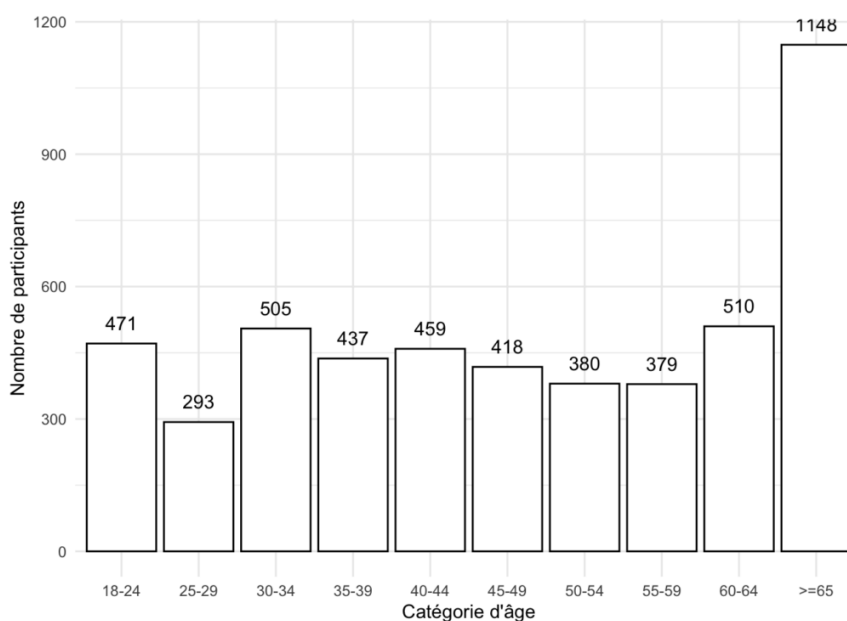
Les données sont constituées des réponses d'un échantillon de 5000 participants, représentatif de la population française âgée de 18 ans et plus. Le format et la signification des codes sont décrits dans l'archive disponible au téléchargement sur la page [Données](#).

Les réponses à l'ensemble des questions y sont disponibles, ainsi que des données plus génériques (genre, catégorie d'âge, etc.).

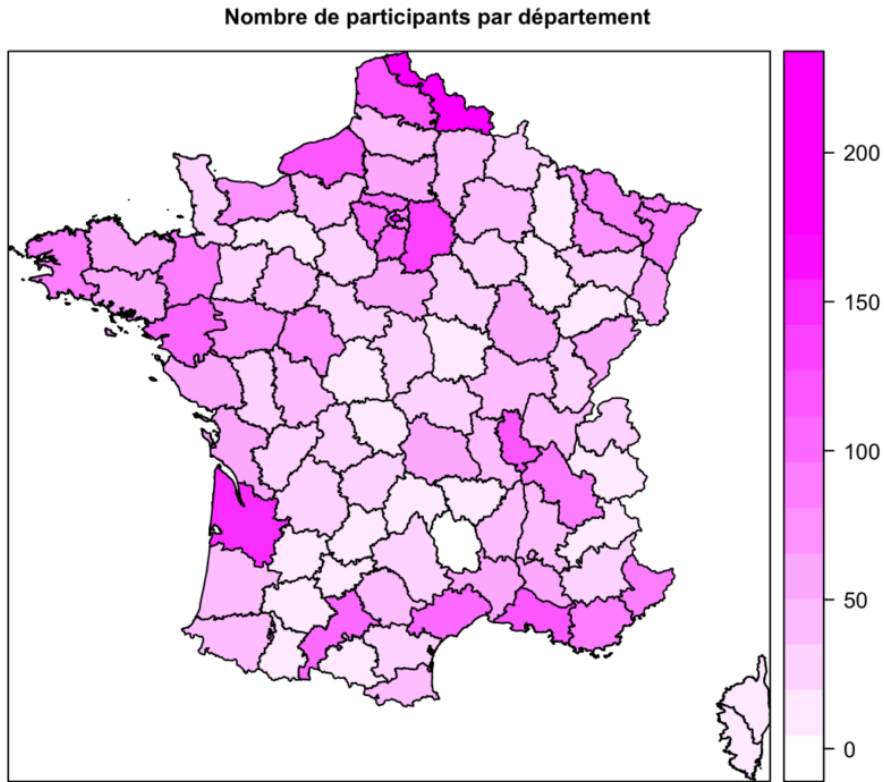
Des exemples de manipulations de ces données sont disponibles sur notre dépôt github [api-exemples](#).

Ci-dessous sont décrites quelques caractéristiques des données.

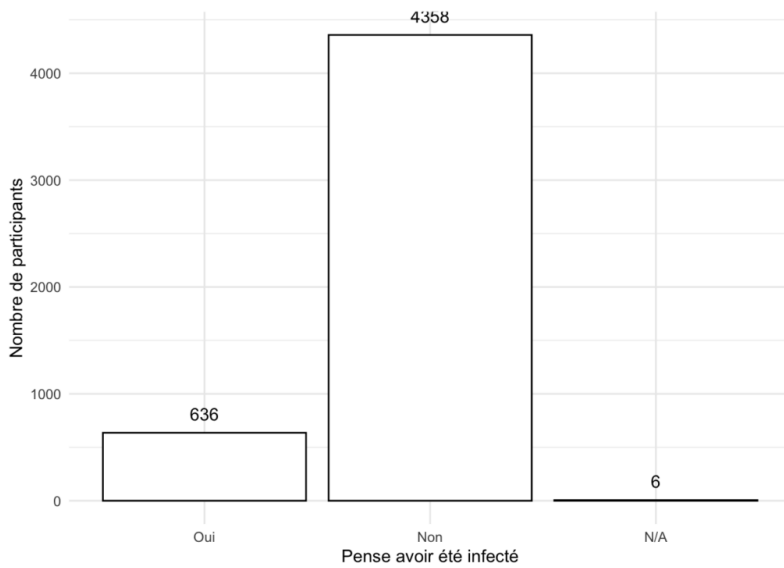
La distribution de l'âge des participants dans les différentes catégories:



Le département d'origine des participants:



Participants qui pensent avoir été infectés par le virus:



Le taux de participants qui ne sont pas confinés dans leur résidence habituelle, par catégorie d'âge:

